

doorwifi

virtual access



A aplicação para controlar e gerir portas Manusa a partir do seu telemóvel



A nova aplicação da Manusa que lhe permite gerir os seus acessos a partir do telemóvel



- Controle as suas portas de forma remota e portátil graças ao seletor de modo integrado.



- Mantenha a sua porta sempre segura, atribuindo diferentes funções de utilizador ou administrador.

AUTO

- Programe horários para mudar o modo da porta automaticamente.



- Gestão de várias portas a partir da mesma aplicação.



- Controle o acesso em tempo real atribuindo chaves e aplicando restrições horárias de acordo com as necessidades de cada perfil.



- Verifique o estado da porta em todos os momentos e em tempo real.



- Verifique o histórico de acessos e eventos.



- Verifique os avisos e alarmes da porta.



- Pode aceder de forma direta ao serviço de assistência técnica ligando diretamente para o técnico ou utilizando o nosso serviço SAT remoto.



- Mantenha-se sempre informado graças à secção de notícias.

Para que serve cada ícone na aplicação?

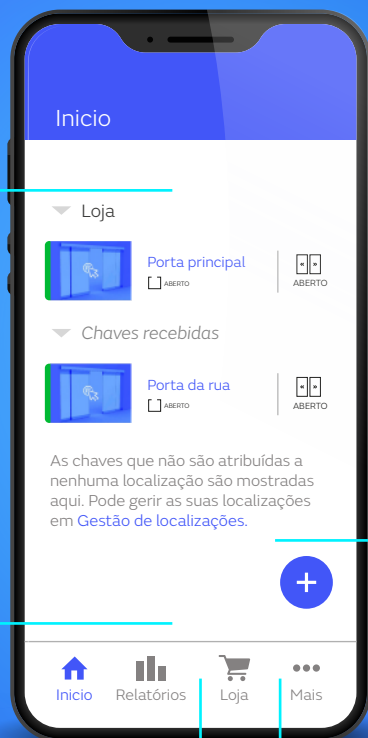
Antes de começar a usar a aplicação, é importante conhecer o conteúdo da mesma.

Área de Início

Aqui pode ver que portas estão disponíveis e que portas recebeu de outros utilizadores. Estão agrupadas segundo a forma como as atribuiu nas áreas dentro da gestão de localizações.

Gestor de relatórios

Permite-lhe analisar avisos, eventos e o histórico de acessos.



Widget

Pode incluir um widget no seu ecrã inicial do telemóvel para tornar mais fácil a abertura da porta.



Adicionar portas

Para sincronizar e adicionar novos acessos ao perfil da empresa.

Gestor de perfil

Para atualizar os dados do perfil ou contactar o serviço técnico.

Loja

Para comprar funções adicionais.



Funções básicas (Lite)

Esta modalidade concede-lhe apenas uma chave que pode usar como proprietário do perfil.

Permite-lhe realizar a abertura e o fecho da porta por controlo remoto, bem como receber chaves para outros acessos.

Faça a gestão de todas as suas chaves a partir da secção de gestão de localizações. Crie áreas, clicando no botão + e ordene-as como lhe for mais conveniente.



Com este perfil também é possível registar portas. Basta clicar no botão +.

Se precisar de assistência técnica, pode contactar o serviço de assistência técnica, clicando no botão de chamar ao SAT.

 CHAMAR AO SAT



Funções adicionais (Premium)

Este modo permite-lhe atribuir um número ilimitado de chaves quando quiser, a quem quiser.

 **Virtual Key**
Selector Key

Como gestor, pode programar faixas horárias para abrir ou fechar a porta, assim como disponibilizar chaves com restrições horárias de acordo com cada utilizador.

Pode rever relatórios e o histórico de avisos para um maior controlo das portas.

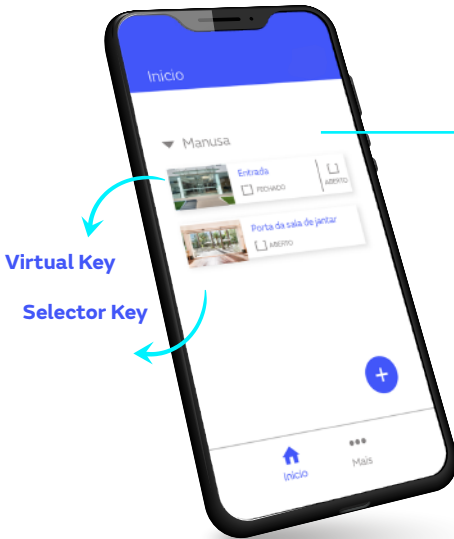
Pode tirar partido do serviço SAT Remoto que lhe permite resolver incidentes de forma mais rápida e eficiente.



Ligação remota disponível

Como gerir e conceder chaves?

A aplicação Doorwifi permite-lhe gerir tantas chaves quantas as necessárias através das funcionalidades adicionais Premium.



Virtual Key

Selector Key

Existem dois tipos de chaves que pode conceder e que permitem ações diferentes:

Virtual Key - Esta funcionalidade permite apenas abrir a porta para acesso, assim como ver o estado da porta.

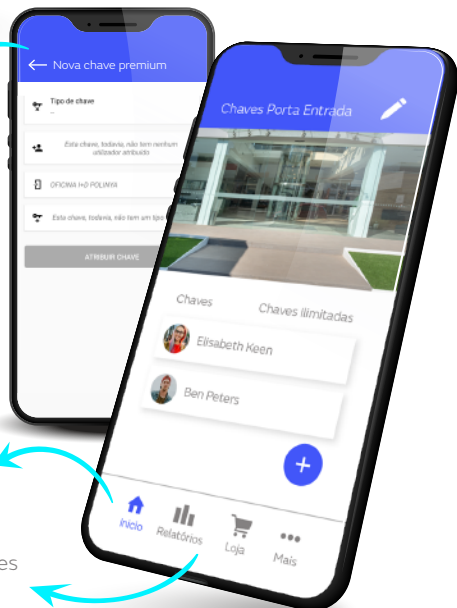
Selector Key - Ao clicar neste tipo de chave no menu Iniciar pode alterar o modo de porta como se estivesse em frente do seletor ou do painel de comando.

Para conceder acessos, vá até à porta a que pretende conceder acesso, clique no botão + e preencha os campos:

- A quem quer conceder acesso.
- Qual a porta.
- Que tipo de chave.

Controle as funcionalidades da porta e mude de modo através do ícone de Início.

Pode continuar, concedendo ou removendo o acesso aos utilizadores através do ícone de chave.





virtual access

Deseja aproveitar todas as vantagens da aplicação Doorwifi?

Marque uma hora para falar connosco.
Pode fazê-lo por telefone ou pessoalmente.

service@manusa.com

+34 93 591 57 00



Se já for um utilizador de Doorwifi e tiver dúvidas sobre o seu funcionamento, faça a leitura ótica do QR para mais informações sobre a aplicação.

Tem dúvidas?

Contacte o nosso departamento de suporte técnico por e-mail.

service@manusa.com

www.manusa.com/doorwifi

Através da aplicação

manusa 

intelligent access

D90044-PT 